



# Le bouillon des sorcières atelier de robotique


par

*Cara Van*



## Crédits

<https://www.teacherspayteachers.com/Store/Myclipartstore>  
<https://www.teacherspayteachers.com/Store/Just-Go-Teach>  
<https://www.teacherspayteachers.com/Store/Clip-And-Kaboodle>  
<https://www.teacherspayteachers.com/Store/Digital-Curio>  
<http://kimberlygeswein.com>



# Le bouillon des sorcières

## Consignes:

1. L'élève pige une carte bouillon.
2. L'élève place Bee-Bot sur l'image « chapeau/balai » de la même couleur que les collants de la sorcière sur la carte bouillon (case départ pour le défi).
3. L'élève programme Bee-Bot en 2 temps. D'abord, pour se rendre sur les collants présentés sur la carte bouillon. Puis, programme Bee-Bot pour se rendre sur le chaudron de la bonne couleur (comme celui présenté sur la carte bouillon).



**Carte bouillon**


**Case départ**


**1<sup>er</sup> déplacement**

**2<sup>e</sup> déplacement**

\* La disposition des images sur le tapis de jeu peut varier du modèle.


© CaraVan 2019











# Conditions d'utilisation

Cet atelier a été créé par Vanessa Côté et Caroline Ann Gagnon, enseignantes au préscolaire à la CSMB.

Il est interdit de modifier, de vendre ou d'enlever notre signature présente dans le document.

Si vous désirez partager ce document, il serait apprécié de référer vos collègues sur notre page Facebook « CaraVan ».



<https://www.facebook.com/groups/1541868205947224/>

\* Si vous constatez des erreurs dans nos documents, veuillez nous en faire part le plus rapidement possible afin que nous puissions faire les corrections nécessaires.



Ça bouillonne!

© CaraVan